

# المصارف التجارية COMMERCIAL BANKS





## مرتبة حسب نسبة ملاءة رأس المال RANKING BY CAPITAL ADEQUACY RATIO

		2008 (%)	
1	JANATA BANK	44.00	١ جناتا بنك
2	SHARJAH ISLAMIC BANK	39.00	٢ مصرف الشارقة الاسلامي
3	EL NILEIN BANK	23.01	٣ بنك النيلين
4	ARAB BANK FOR INVESTMENT & FOREIGN TRADE (AL MASRAF)	23.00	٤ المصرف العربي للاستثمار والتجارة الخارجية (المصرف)
5	BANK OF SHARJAH P.J.S.C	22.32	٥ بنك الشارقة ش.م.ع
6	BANK MELLI IRAN	22.01	٦ بنك ملي ايران
7	BLOM BANK FRANCE S.A	20.00	٧ بلوم بنك فرنسا ش.م
8	BANQUE MISR	19.82	٨ بنك مصر
9	NATIONAL BANK OF UMM-AL QAIWAIN P.S.C	18.50	٩ بنك أم القيوين الوطني ش.م.ع
10	HABIB BANK AG ZURICH	18.32	١٠ حبيب بنك أي.جي. زيوريخ
11	INVEST BANK P.S.C	17.73	١١ بنك الاستثمار ش.م.ع
12	NATIONAL BANK OF FUJAIRAH P.S.C	16.91	١٢ بنك الفجيرة الوطني ش.م.ع
13	BANK OF BARODA	16.78	١٣ بنك برودا
14	BANK SADERAT IRAN	16.36	١٤ بنك صادرات ايران
15	NOOR ISLAMIC BANK P.J.S.C	15.92	١٥ بنك نور الاسلامي ش.م.ع
16	HSBC BANK MIDDLE EAST LIMITED	15.14	١٦ بنك اتش.اس.بي.سي. الشرق الاوسط المحدود
17	HABIB BANK LIMITED	14.58	١٧ حبيب بنك المحدود
18	STANDARD CHARTERED BANK	14.47	١٨ ستاندرد تشارترد بنك
19	NATIONAL BANK OF BAHRAIN	14.25	١٩ بنك البحرين الوطني
20	BLC BANK (FRANCE) S.A	14.24	٢٠ البنك اللبناني للتجارة (فرنسا) ش.م
21	FIRST GULF BANK	14.10	٢١ بنك الخليج الاول
22	MASHREQ BANK P.S.C	14.08	٢٢ بنك المشرق ش.م.ع
23	NATIONAL BANK OF ABU DHABI P.J.S.C	13.71	٢٣ بنك أبوظبي الوطني ش.م.ع
24	CALYON - CORPORATE AND INVESTMENT BANK	13.60	٢٤ كاليون - بنك تمويل الشركات والاستثمار
25	LLOYDS TSB BANK PLC	13.05	٢٥ لويديز تي اس بي بنك بي.ال.سي
26	COMMERCIAL BANK OF DUBAI P.S.C	13.02	٢٦ بنك دبي التجاري ش.م.ع
27	ABN-AMRO BANK N.V	12.99	٢٧ بنك هولندا العام-أمرو
28	UNITED ARAB BANK	12.90	٢٨ البنك العربي المتحد
29	COMMERCIAL BANK INTERNATIONAL P.S.C	12.86	٢٩ البنك التجاري الدولي ش.م.ع
30	NATIONAL BANK OF OMAN S.A.O.G	12.57	٣٠ البنك الوطني العماني ش.م.ع
31	RAK BANK (THENATIONAL BANK OF RAS-AL KHAIMAH) P.S.C	12.38	٣١ بنك رأس الخيمة الوطني ش.م.ع
32	DUBAI BANK P.J.S.C	12.10	٣٢ مصرف دبي ش.م.ع
33	DUBAI ISLAMIC BANK P.J.S.C	12.00	٣٣ بنك دبي الاسلامي ش.م.ع
34	ARAB AFRICAN INTERNATIONAL BANK	12.00	٣٤ البنك العربي الافريقي الدولي
35	ABU DHABI ISLAMIC BANK	11.84	٣٥ مصرف أبوظبي الاسلامي
36	UNION NATIONAL BANK P.J.S.C	11.80	٣٦ بنك الاتحاد الوطني ش.م.ع
37	CITIBANK N.A	11.80	٣٧ سيتي بنك ن.أي
38	ABU DHABI COMMERCIAL BANK P.J.S.C	11.59	٣٨ بنك أبوظبي التجاري ش.م.ع
39	UNITED BANK LIMITED	11.52	٣٩ يونايتد بنك ليمتد
40	EMIRATES NBD P.J.S.C	11.40	٤٠ الامارات دبي الوطني ش.م.ع
41	EMIRATES ISLAMIC BANK P.J.S.C	10.81	٤١ مصرف الامارات الاسلامي ش.م.ع
42	BNP PARIBAS	10.77	٤٢ بي.أن.بي باريبا
43	BARCLAYS BANK PLC	10.64	٤٣ بنك باركليز ش.م.ع
44	ARAB BANK PLC	10.46	٤٤ البنك العربي ش.م.ع
45	AL AHLI BANK OF KUWAIT K.S.C	10.30	٤٥ البنك الاهلي الكويتي ش.م.ك
46	AL HILAL BANK	*	٤٦ مصرف الهلال
47	AJMAN BANK	*	٤٧ مصرف عجمان
48	DOHA BANK	*	٤٨ بنك الدوحة
49	SAMBA FINANCIAL GROUP	*	٤٩ مجموعة سامبا المالية
50	NATIONAL BANK of KUWAIT	*	٥٠ بنك الكويت الوطني
51	RAFIDAIN BANK	*	٥١ مصرف الرفادين

\* Information Not Available

\* المعلومات غير متوفرة

مرتبة حسب اجمالي الموجودات  
RANKING BY TOTAL ASSETS

InThousands Of AED

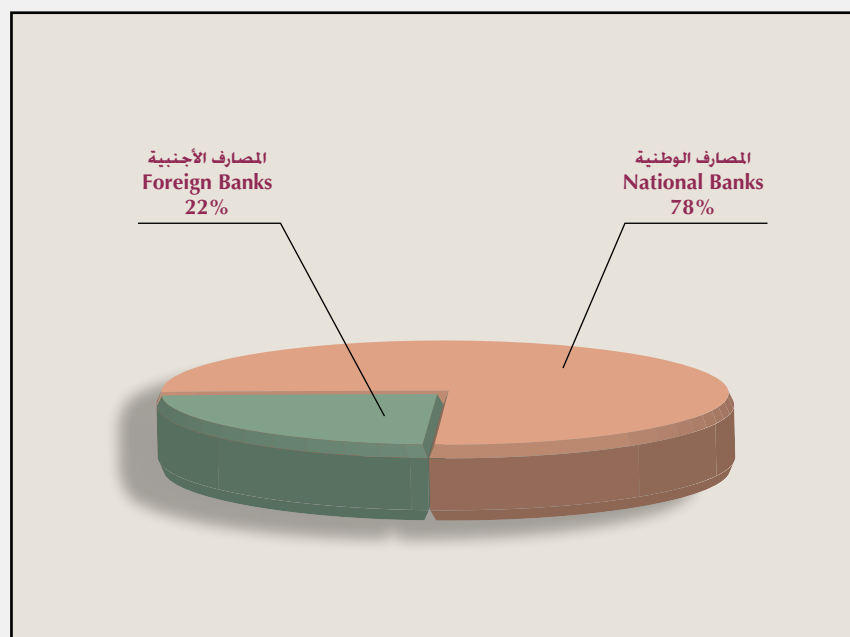
بآلاف الدراهم

		2008	
1	EMIRATES NBD P.J.S.C	255,308,415	الامارات دبي الوطني ش.م.ع
2	NATIONAL BANK OF ABU DHABI P.J.S.C	164,654,480	بنك أبوظبي الوطني ش.م.ع
3	ABU DHABI COMMERCIAL BANK P.J.S.C	147,728,210	بنك أبوظبي التجاري ش.م.ع
4	FIRST GULF BANK	107,521,708	بنك الخليج الاول
5	HSBC BANK MIDDLE EAST LIMITED	106,055,666	بنك اتش.اس.بي.سي الشرق الاوسط المحدود
6	MASHREQ BANK P.S.C	93,243,521	بنك المشرق ش.م.ع
7	DUBAI ISLAMIC BANK P.J.S.C	85,031,113	بنك دبي الاسلامي ش.م.ع
8	STANDARD CHARTERED BANK	71,247,890	ستاندرد تشارترد بنك
9	UNION NATIONAL BANK P.J.S.C	65,225,275	بنك الاتحاد الوطني ش.م.ع
10	ABU DHABI ISLAMIC BANK	51,210,056	مصرف أبوظبي الاسلامي
11	COMMERCIAL BANK OF DUBAI P.S.C	35,757,301	بنك دبي التجاري ش.م.ع
12	EMIRATES ISLAMIC BANK P.J.C.S	26,400,450	مصرف الامارات الاسلامي ش.م.ع
13	BARCLAYS BANK PLC	23,051,128	بنك باركليز ش.م.ع
14	NOOR ISLAMIC BANK P.J.C.S	21,774,164	بنك نور الاسلامي ش.م.ع
15	CITIBANK N.A	21,608,006	سيتي بنك أن.أي
16	DUBAI BANK P.J.S.C	18,493,470	مصرف دبي ش.م.ع
17	BANK OF SHARJAH P.J.S.C	15,820,462	بنك الشارقة ش.م.ع
18	SHARJAH ISLAMIC BANK	15,535,880	مصرف الشارقة الاسلامي
19	ABN-AMRO BANK N.V	15,291,168	بنك هولندا العام.أمرو
20	RAK BANK (THENATIONAL BANK OF RAS-AL KHAIMAH) P.S.C	13,922,064	بنك رأس الخيمة الوطني ش.م.ع
21	ARAB BANK FOR INVESTMENT & FOREIGN TRADE (AL MASRAF)	13,750,241	المصرف العربي للاستثمار والتجارة الخارجية (المصرف)
22	NATIONAL BANK OF UMM-AL QAIWAIN P.S.C	13,129,146	بنك أم القيوين الوطني ش.م.ع
23	NATIONAL BANK OF FUJAIRAH P.S.C	12,832,154	بنك الفجيرة الوطني ش.م.ع
24	ARAB BANK PLC.	12,609,009	البنك العربي ش.م.ع
25	BANK SADERAT IRAN	12,335,977	بنك صادرات ايران
26	COMMERCIAL BANK INTERNATIONAL P.S.C	11,225,866	البنك التجاري الدولي ش.م.ع
27	HABIB BANK AG ZURICH	9,817,061	حبيب بنك أي.جي. زيورخ
28	BANK MELLI IRAN	9,498,853	بنك ملي ايران
29	INVEST BANK P.S.C	9,139,017	بنك الاستثمار ش.م.ع
30	LLOYDS TSB BANK PLC	9,099,038	لويدز تي.اس.بي بنك بي.ال.سي
31	BNP PARIBAS	9,071,329	بي.أن.بي.باريبا
32	BANK OF BARODA	8,657,460	بنك برودا
33	UNITED ARAB BANK	7,560,449	البنك العربي المتحد
34	UNITED BANK LIMITED	4,448,721	يوناييتد بنك ليميتد
35	AL AHLI BANK OF KUWAIT K.S.C	4,338,700	البنك الاهلي الكويتي ش.م.ك
36	ARAB AFRICAN INTERNATIONAL BANK	2,792,370	البنك العربي الافريقي الدولي
37	CALYON -CORPORATE AND INVESTMENT BANK	2,531,040	كاليون - بنك تمويل الشركات والاستثمار
38	BLOM BANK FRANCE S.A	1,974,199	بلوم بنك فرنسا ش.م
39	BLC BANK (FRANCE) S.A	1,539,954	البنك اللبناني للتجارة ( فرنسا ) ش.م
40	BANQUE MISR	1,401,679	بنك مصر
41	HABIB BANK LIMITED	1,324,804	حبيب بنك المحدود
42	NATIONAL BANK OF BAHRAIN	1,320,515	بنك البحرين الوطني
43	NATIONAL BANK OF OMAN S.A.O.G	871,412	البنك الوطني العماني ش.م.ع.ع
44	JANATA BANK	359,762	جاناتا بنك
45	EL NELEIN BANK	206,307	بنك النيلين
46	AL HILAL BANK	*	مصرف الهلال
47	AJMAN BANK	*	مصرف عجمان
48	DOHA BANK	*	بنك الدوحة
49	SAMBA FINANCIAL GROUP	*	مجموعة سامبا المالية
50	NATIONAL BANK OF KUWAIT	*	بنك الكويت الوطني
51	RAFIDAIN BANK	*	مصرف الرافدين

\* Information Not Available

\* المعلومات غير متوفرة

المصارف التجارية في دولة الامارات العربية المتحدة حسب اجمالي الموجودات  
Commercial Banks In UAE By Total Assets



Total National Banks Assests	1,185,263,442	اجمالي موجودات المصارف الوطنية
Total Foreign Banks Assests	331,452,048	اجمالي موجودات المصارف الاجنبية
Total Commercial Banks Assests	1,516,715,490	اجمالي موجودات المصارف التجارية

مرتبة حسب الودائع  
RANKING BY DEPOSITS

InThousands Of AED

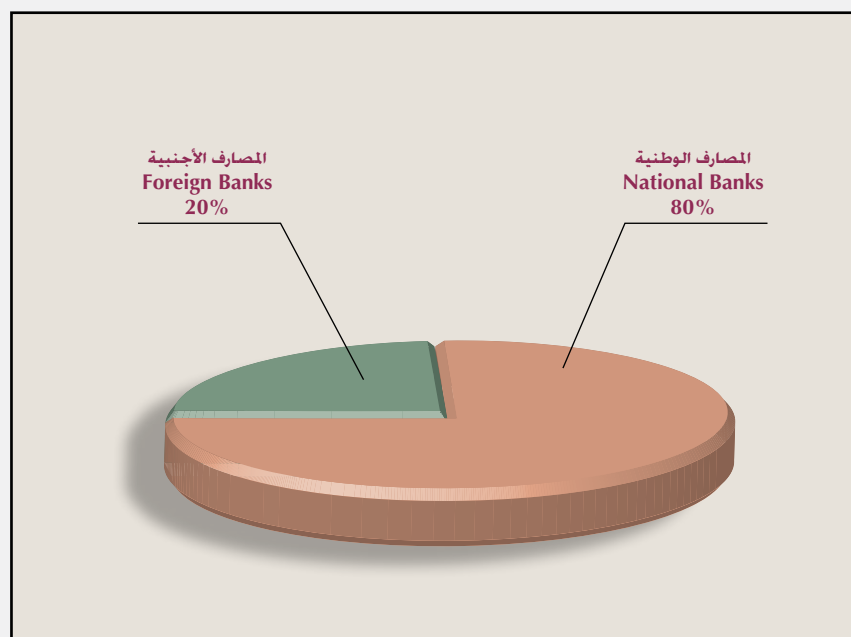
بالآلاف الدراهم

2008				
1	EMIRATES NBD P.J.S.C	141,650,417	الامارات دبي الوطني ش.م.ع	١
2	NATIONAL BANK OF ABU DHABI P.J.S.C	103,481,145	بنك أبوظبي الوطني ش.م.ع	٢
3	ABU DHABI COMMERCIAL BANK P.J.S.C	84,360,821	بنك أبوظبي التجاري ش.م.ع	٣
4	HSBC BANK MIDDLE EAST LIMITED	78,964,082	بنك اتش.اس.بي.سي. الشرق الاوسط المحدود	٤
5	FIRST GULF BANK	73,962,659	بنك الخليج الاول	٥
6	DUBAI ISLAMIC BANK P.J.S.C	66,427,210	بنك دبي الاسلامي ش.م.ع	٦
7	MASHREQ BANK P.S.C	51,477,565	بنك المشرق ش.م.ع	٧
8	UNION NATIONAL BANK P.J.S.C	49,472,570	بنك الاتحاد الوطني ش.م.ع	٨
9	ABU DHABI ISLAMIC BANK	37,486,246	مصرف أبوظبي الاسلامي	٩
10	STANDARD CHARTERED BANK	29,966,270	ستاندر تشارترد بنك	١٠
11	COMMERCIAL BANK OF DUBAI P.S.C	25,754,648	بنك دبي التجاري ش.م.ع	١١
12	EMIRATES ISLAMIC BANK P.J.S.C	19,582,652	مصرف الامارات الاسلامي ش.م.ع	١٢
13	DUBAI BANK P.J.S.C	14,971,151	مصرف دبي ش.م.ع	١٣
14	NOOR ISLAMIC BANK P.J.S.C	12,414,648	بنك نور الاسلامي ش.م.ع	١٤
15	ARAB BANK PLC	10,212,245	البنك العربي ش.م.ع	١٥
16	BANK OF SHARJAH P.J.S.C	10,118,326	بنك الشارقة ش.م.ع	١٦
17	RAK BANK (THE NATIONAL BANK OF RAS-AL KHAIMAH) P.S.C	9,653,665	بنك رأس الخيمة الوطني ش.م.ع	١٧
18	CITIBANK N.A	9,601,103	سي تي بنك أن.أي	١٨
19	SHARJAH ISLAMIC BANK	9,069,036	مصرف الشارقة الاسلامي	١٩
20	NATIONAL BANK OF FUJAIRAH P.S.C	8,603,041	بنك الفجيرة الوطني ش.م.ع	٢٠
21	HABIB BANK AG ZURICH	8,179,363	حبيب بنك أي.جي. زيوريخ	٢١
22	ABN-AMRO BANK N.V	7,943,345	بنك هولندا العام-أمرو	٢٢
23	COMMERCIAL BANK INTERNATIONAL P.S.C	7,849,938	البنك التجاري الدولي ش.م.ع	٢٣
24	INVEST BANK P.S.C	6,954,540	بنك الاستثمار ش.م.ع	٢٤
25	NATIONAL BANK OF UMM-AL QAIWAIN P.S.C	6,822,168	بنك أم القيوين الوطني ش.م.ع	٢٥
26	LLOYDS TSB BANK PLC	6,752,167	لويديز تي اس بي بنك بي.ال.سي	٢٦
27	BANK OF BARODA	6,662,538	بنك برودا	٢٧
28	BANK SADERAT IRAN	6,004,448	بنك صادرات ايران	٢٨
29	ARAB BANK FOR INVESTMENT & FOREIGN TRADE (AL MASRAF)	5,821,088	المصرف العربي للاستثمار والتجارة الخارجية (المصرف)	٢٩
30	BNP PARIBAS	5,454,489	بي.أن.بي.باريبا	٣٠
31	UNITED ARAB BANK	4,969,307	البنك العربي المتحد	٣١
32	BARCLAYS BANK PLC	4,900,752	بنك باركليز ش.م.ع	٣٢
33	AL AHLI BANK OF KUWAIT K.S.C	3,782,780	البنك الاهلي الكويتي ش.م.ك	٣٣
34	UNITED BANK LIMITED	3,221,941	يوناييتد بنك ليميتد	٣٤
35	BANK MELLI IRAN	2,701,915	بنك ملي ايران	٣٥
36	BLOM BANK FRANCE S.A	1,638,013	بلوم بنك فرنسا ش.م	٣٦
37	CALYON - CORPORAYE AND INVESTMENT BANK	1,335,727	كاليون - بنك تمويل الشركات والاستثمار	٣٧
38	HABIB BANK LIMITED	1,043,127	حبيب بنك المحدود	٣٨
39	BLC BANK (FRANCE) S.A	1,220,501	البنك البناني للتجارة (فرنسا) ش.م	٣٩
40	ARAB AFRICAN INTERNATIONAL BANK	788,913	البنك العربي الافريقي الدولي	٤٠
41	NATIONAL BANK OF OMAN S.A.O.G	743,857	البنك الوطني العماني ش.م.ع	٤١
42	BANQUE MISR	588,920	بنك مصر	٤٢
43	JANATA BANK	289,235	جاناتا بنك	٤٣
44	EL NELEIN BANK	132,663	بنك النيلين	٤٤
45	NATIONAL BANK OF BAHRAIN	115,453	بنك البحرين الوطني	٤٥
46	AL HILAL BANK	*	مصرف الهلال	٤٦
47	AJMAN BANK	*	مصرف عجمان	٤٧
48	DOHA BANK	*	بنك الدوحة	٤٨
49	SAMBA FINANCIAL GROUP	*	مجموعة سامبا المالية	٤٩
50	NATIONAL BANK of KUWAIT	*	بنك الكويت الوطني	٥٠
51	RAFIDAIN BANK	*	مصرف الرفادين	٥١

\* Information Not Available

\* المعلومات غير متوفرة

المصارف التجارية في دولة الامارات العربية المتحدة حسب الودائع  
Commercial Banks In UAE By Deposits



Total National Banks Deposits	750,902,841	اجمالي ودائع المصارف الوطنية
Total Foreign Banks Deposits	192,243,847	اجمالي ودائع المصارف الاجنبية
Total Commercial Banks Deposits	943,146,688	اجمالي ودائع المصارف التجارية

مرتبة حسب القروض  
RANKING BY LOANS

InThousands Of AED

بالآلاف الدراهم

		2008	
1	EMIRATES NBD P.J.S.C	189,632,305	الامارات دبي الوطني ش.م.ع
2	NATIONAL BANK OF ABU DHABI PJSC	111,764,267	بنك أبوظبي الوطني ش.م.ع
3	ABU DHABI COMMERCIAL BANK P.J.S.C	108,812,970	بنك أبوظبي التجاري ش.م.ع
4	FIRST GULF BANK	79,362,996	بنك الخليج الاول
5	HSBC BANK MIDDLE EAST BANK LIMITED	62,555,055	بنك اتش.اس.بي.سي. الشرق الاوسط المحدود
6	MASHREQ BANK P.S.C	55,034,978	بنك المشرق ش.م.ع
7	DUBAI ISLAMIC BANK P.J.S.C	54,299,612	بنك دبي الاسلامي ش.م.ع
8	UNION NATIONAL BANK P.J.S.C	50,429,317	بنك الاتحاد الوطني ش.م.ع
9	ABU DHABI ISLAMIC BANK	34,178,616	مصرف أبوظبي الاسلامي
10	COMMERCIAL BANK OF DUBAI P.J.S.C	28,579,258	بنك دبي التجاري ش.م.ع
11	STANDARD CHARTERED BANK	28,544,360	ستاندرد تشارترد بنك
12	EMIRATES ISLAMIC BANK P.J.S.C	17,812,307	مصرف الامارات الاسلامي ش.م.ع
13	DUBAI BANK P.J.S.C	16,263,597	مصرف دبي ش.م.ع
14	NOOR ISLAMIC BANK P.J.S.C	14,157,061	بنك نور الاسلامي ش.م.ع
15	BARCLAYS BANK PLC	13,137,733	بنك باركليز ش.م.ع
16	SHARJAH ISLAMIC BANK	11,845,517	مصرف الشارقة الاسلامي
17	RAK BANK (THE NATIONAL BANK OF RAS-AL KHAIMAH) P.S.C	10,950,509	بنك رأس الخيمة الوطني ش.م.ع
18	BANK OF SHARJAH P.J.S.C	10,340,367	بنك الشارقة ش.م.ع
19	NATIONAL BANK OF UMM-AL QAIWAIN P.S.C	9,848,246	بنك أم القيوين الوطني ش.م.ع
20	COMMERCIAL BANK INTERNATIONAL P.S.C	9,205,920	البنك التجاري الدولي ش.م.ع
21	NATIONAL BANK OF FUJAIRAH P.S.C	9,037,759	بنك الفجيرة الوطني ش.م.ع
22	ABN-AMRO BANK N.V	8,234,372	بنك هولندا العام.أمرو
23	ARAB BANK PLC	7,663,117	البنك العربي ش.م.ع
24	ARAB BANK FOR INVESTMENT & FOREIGN TRADE (AL MASRAF)	7,093,201	المصرف العربي للاستثمار والتجارة الخارجية (المصرف)
25	CITIBANK N.A	7,058,598	سيتي بنك ن.أي
26	INVEST BANK P.S.C	6,949,563	بنك الاستثمار ش.م.ع
27	BANK OF BARODA	6,536,936	بنك برودا
28	BANK SADERAT IRAN	6,375,766	بنك صادرات ايران
29	BNP PARIBAS	6,200,101	بي.أن.بي.باريبا
30	LLOYDS TSB BANK PLC	5,774,513	لويديز تي اس بي بنك بي ال سي
31	UNITED ARAB BANK	5,510,732	البنك العربي المتحد
32	HABIB BANK AG ZURICH	5,260,910	حبيب بنك أي.جي. زيوريخ
33	UNITED BANK LIMITED	3,075,281	يوناييتد بنك ليميتد
34	ARAB AFRICAN INTERNATIONAL BANK	2,527,210	البنك العربي الافريقي الدولي
35	AL AHLI BANK OF KUWAIT K.S.C	2,324,568	البنك الاهلي الكويتي ش.م.ك
36	BANK MELLI IRAN	2,170,322	بنك ملي ايران
37	NATIONAL BANK OF BAHRAIN	1,153,720	بنك البحرين الوطني
38	BANQUE MISR	1,126,441	بنك مصر
39	CALYON - CORPORATE AND INVESTMENT BANK	844,586	كاليون - بنك تمويل الشركات والاستثمار
40	HABIB BANK LIMITED	749,750	حبيب بنك المحدود
41	BLOM BANK FRANCE S.A	626,710	بلوم بنك فرنسا ش.م
42	NATIONAL BANK OF OMAN S.A.O.G	606,783	البنك الوطني العماني ش.م.ع
43	BLC BANK (FRANCE) S.A	467,691	البنك اللبناني للتجارة ( فرنسا ) ش.م
44	EL NELEIN BANK	130,882	بنك النيلين
45	JANATA BANK	24,948	جناتا بنك
46	AL HILAL BANK	*	مصرف الهلال
47	AJMAN BANK	*	مصرف عجمان
48	DOHA BANK	*	بنك الدوحة
49	SAMBA FINANCIAL GROUP	*	مجموعة سامبا المالية
50	NATIONAL BANK of KUWAIT	*	بنك الكويت الوطني
51	RAFIDAIN BANK	*	مصرف الرفادين

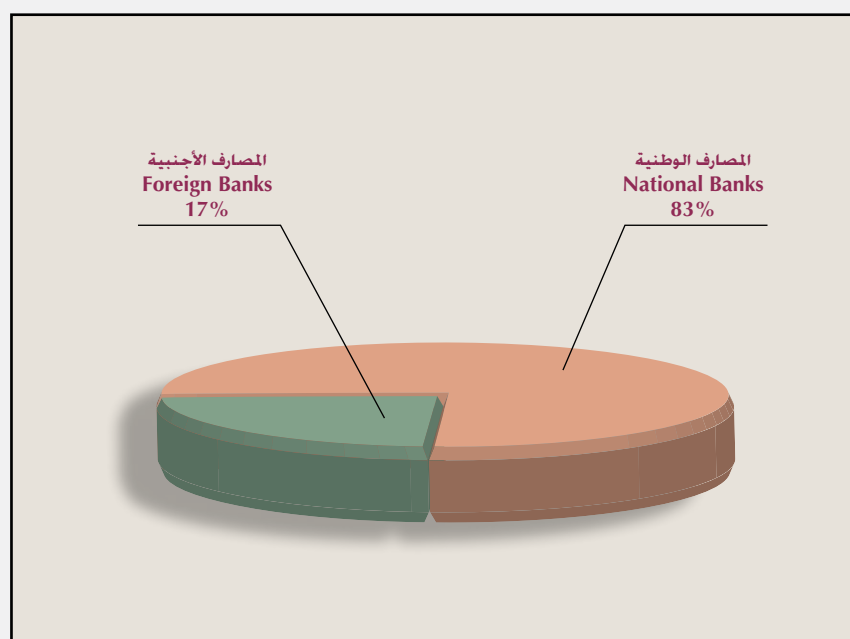
\* Information Not Available

\* المعلومات غير متوفرة

NOTE : Islamic Banks Figures Represent  
Investments & Financing Islamic Activitiesملاحظة : الأرقام الخاصة بالمصارف الاسلامية  
تمثل استثمارات وأنشطة تمويلية اسلامية



المصارف التجارية في دولة الامارات العربية المتحدة حسب القروض  
Commercial Banks In UAE By Loans



Total National Banks Loans	841,109,098	اجمالي قروض المصارف الوطنية
Total Foreign Banks Loans	173,170,353	اجمالي قروض المصارف الاجنبية
Total Commercial Banks Loans	1,014,279,451	اجمالي قروض المصارف التجارية

مرتبة حسب صافي الربح قبل الضريبة  
RANKING BY NET PROFIT B.TAX

InThousands Of AED

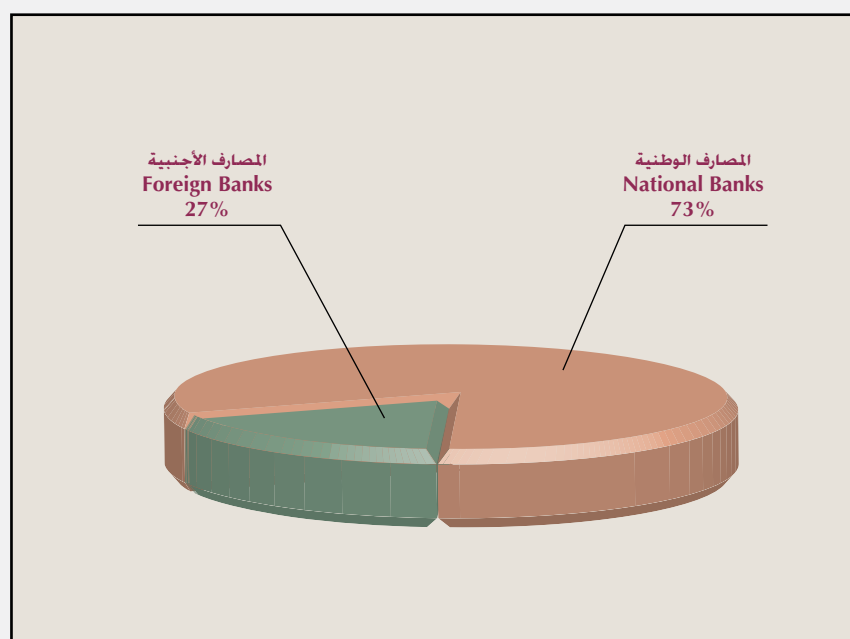
بآلاف الدراهم

2008				
1	EMIRATES NBD PJSC	3,681,232	الامارات دبي الوطني ش.م.ع	١
2	NATIONAL BANK OF ABU DHABI P.J.S.C	3,090,786	بنك أبوظبي الوطني ش.م.ع	٢
3	HSBC BANK MIDDLE EAST LIMITED	3,025,588	بنك اتش.اس.بي.سي. الشرق الاوسط المحدود	٣
4	FIRST GULF BANK	2,997,203	بنك الخليج الاول	٤
5	MASHREQ BANK P.S.C	1,747,614	بنك المشرق ش.م.ع	٥
6	DUBAI ISLAMIC BANK P.J.S.C	1,728,155	بنك دبي الاسلامي ش.م.ع	٦
7	UNION NATIONAL BANK P.J.S.C	1,449,775	بنك الاتحاد الوطني ش.م.ع	٧
8	ABU DHABI COMMERCIAL BANK P.J.S.C	1,366,991	بنك أبوظبي التجاري ش.م.ع	٨
9	STANDARD CHARTERED BANK	995,776	ستاندرد تشارترد بنك	٩
10	ABU DHABI ISLAMIC BANK	851,052	مصرف أبوظبي الاسلامي	١٠
11	COMMERCIAL BANK OF DUBAI P.S.C	771,381	بنك دبي التجاري ش.م.ع	١١
12	CITIBANK N.A	696,295	سي تي بنك أن.أي	١٢
13	RAK BANK (THENATIONAL BANK OF RAS-AL KHAIMAH) P.S.C	635,984	بنك راس الخيمة الوطني ش.م.ع	١٣
14	BANK SADERAT IRAN	534,839	بنك صادرات ايران	١٤
15	NOOR ISLAMIC BANK P.J.S.C	510,930	بنك نور الاسلامي ش.م.ع	١٥
16	BANK OF SHARJAH P.J.S.C	410,631	بنك الشارقة ش.م.ع	١٦
17	EMARITES ISLAMIC BANK P.J.S.C	400,472	مصرف الامارات الاسلامي ش.م.ع	١٧
18	ABN-AMRO BANK N.V	399,308	بنك هولندا العام-أمرو	١٨
19	SHARJAH ISLAMIC BANK	366,059	مصرف الشارقة الاسلامي	١٩
20	BANK MELLI IRAN	328,827	بنك ملي ايران	٢٠
21	ARAB BANK FOR INVESTMENT & FOREIGN TRADE (AL MASRAF)	295,523	المصرف العربي للاستثمار والتجارة الخارجية (المصرف)	٢١
22	HABIB BANK AG ZURICH	287,130	حبيب بنك أي.جي. زيورخ	٢٢
23	NATIONAL BANK OF UMM-AL QAIWAIN P.S.C	283,665	بنك أم القيوين الوطني ش.م.ع	٢٣
24	ARAB BANK PLC	273,764	البنك العربي ش.م.ع	٢٤
25	BNP PARIBAS	262,638	بي.أن.بي. باريس	٢٥
26	UNITED ARAB BANK	250,198	البنك العربي المتحد	٢٦
27	DUBAI BANK P.J.S.C	226,091	مصرف دبي ش.م.ع	٢٧
28	BANK OF BARODA	203,419	بنك برودا	٢٨
29	LLOYDS TSB BANK PLC	177,207	لويديز تي اس بي بنك بي ال سي	٢٩
30	UNITED BANK LIMITED	150,323	يوناييتد بنك ليميتد	٣٠
31	COMMERCIAL BANK INTERNATIONAL P.S.C	127,276	البنك التجاري الدولي ش.م.ع	٣١
32	BARCLAYS BANK PLC	67,370	بنك باركليز ش.م.ع	٣٢
33	AL AHLI BANK OF KUWAIT K.S.C	55,382	البنك الاهلي الكويتي ش.م.ك	٣٣
34	BLOM BANK FRANCE S.A	50,559	بلوم بنك فرنسا ش.م	٣٤
35	CALYON - CORPORATE AND INVESTMENT BANK	44,728	كاليون - بنك تمويل الشركات والاستثمار	٣٥
36	ARAB AFRICAN INTERNATIONAL BANK	36,776	البنك العربي الافريقي الدولي	٣٦
37	HABIB BANK LIMITED	36,148	حبيب بنك المحدود	٣٧
38	BLC BANK (FRANCE) S.A	31,432	البنك اللبناني للتجارة ( فرنسا ) ش.م	٣٨
39	NATIONAL BANK OF BAHRAIN	14,851	بنك البحرين الوطني	٣٩
40	JANATA BANK	10,665	جاناتا بنك	٤٠
41	EL NELEIN BANK	5,469	بنك النيلين	٤١
42	INVEST BANK P.J.S.C	4,704	بنك الاستثمار ش.م.ع	٤٢
43	BANQUE MISR	3,021	بنك مصر	٤٣
44	NATIONAL BANK OF OMAN S.A.O.G	409	البنك الوطني العماني ش.م.ع	٤٤
45	NATIONAL BANK OF FUJAIRAH P.S.C	(50,270)	بنك الفجيرة الوطني ش.م.ع	٤٥
46	AL HILAL BANK	*	مصرف الهلال	٤٦
47	AJMAN BANK	*	مصرف عجمان	٤٧
48	DOHA BANK	*	بنك الدوحة	٤٨
49	SAMBA FIANANCIAL GROUP	*	مجموعة سامبا المالية	٤٩
50	NATIONAL BANK OF KUWAIT	*	بنك الكويت الوطني	٥٠
51	RAFIDAIN BANK	*	مصرف الرفادين	٥١

\* Information Not Available

\* المعلومات غير متوفرة

المصارف التجارية في دولة الامارات العربية المتحدة حسب صافي الربح قبل الضريبة  
Commercial Banks In UAE BY NET PROFIT B.TAX



National Banks Net Profit B.tax	21,145,452	صافي ارباح المصارف الوطنية قبل الضريبة
Foreign Banks Net Profit B.tax	7,691,924	صافي ارباح المصارف الاجنبية قبل الضريبة
Commercial Banks Net Profit B.tax	28,837,376	اجمالي ارباح المصارف التجارية قبل الضريبة

## الميزانية العمومية المجمعة AGGREGATED BALANCE SHEET

InThousands Of AED

بالآلاف الدراهم

ASSETS	2007	2008	% النمو Growth	الموجودات
Cash & deposit with Central bank	241,554,774	113,796,899	-52.89	نقد وودائع لدى المصرف المركزي
Due from banks	95,222,292	111,608,360	17.21	ودائع وأرصدة مدينة للمصارف
Due from h.O & b.Aboard	34,587,794	53,480,043	54.62	مطلوب من المركز الرئيسي والفروع في الخارج
Securities	97,121,585	102,919,327	5.97	استثمارات
Loans, advances and overdraft	730,958,491	1,014,279,451	38.76	القروض والسلف و السحب على المكشوف
Participation in subsidiaries & associated companies	6,780,351	12,499,421	84.35	مساهمات في مؤسسات فرعية وشركات زميلة
Fixed assets	9,010,041	14,379,495	59.59	موجودات ثابتة
Other assets	60,473,486	93,752,494	55.03	موجودات أخرى
<b>Total assets</b>	<b>1,275,708,814</b>	<b>1,516,715,490</b>	<b>18.89</b>	<b>اجمالي الموجودات</b>
Liabilities				المطلوبات
Customers' deposits	766,051,254	943,146,688	23.12	ودائع العملاء
Due to banks	146,663,744	156,938,939	7.01	ودائع وأرصدة دائنة للمصارف
Due to head office & banks abroad	65,593,085	55,319,318	-15.66	مطلوب للمركز الرئيسي وفروع بالخارج
Other liabilities	90,024,958	115,490,730	28.29	مطلوبات أخرى
Proposed dividend	5,390,756	3,837,457	-28.81	أرباح مقترح توزيعها
Medium term loan	13,190,124	14,379,259	628.81	قروض متوسطة الأجل
Minority interest	1,972,988	2,397,974	-95.76	حقوق الأقلية
Long-term loans	56,599,087	59,907,336	5.85	قروض طويلة الأجل
<b>Total liabilities</b>	<b>1,145,485,996</b>	<b>1,351,417,701</b>	<b>17.98</b>	<b>اجمالي المطلوبات</b>
Shareholders' equity				حقوق المساهمين
Paid up capital	39,819,188	53,313,580	33.89	رأس المال المدفوع
Legal reserves	22,691,325	29,682,185	30.81	احتياطي قانوني
Other reserves	34,069,358	32,716,016	-3.97	احتياطيات أخرى
Retained earnings	30,404,249	45,072,668	48.24	أرباح مدورة
Proposed bonus shares	2,317,854	5,384,799	132.32	أسهم منحة مقترح توزيعها
Cumulative transaction adjustment	920,844	(871,459)	-	تعديلات متراكمة
<b>Total shareholders' equity</b>	<b>130,222,818</b>	<b>165,297,789</b>	<b>26.93</b>	<b>مجموع حقوق المساهمين</b>
<b>Total liabilities &amp; Shareholders' equity</b>	<b>1,275,708,814</b>	<b>1,516,715,490</b>	<b>18.89</b>	<b>اجمالي المطلوبات وحقوق المساهمين</b>

## CONTRA ACCOUNTS

الحسابات النظامية

InThousands Of AED

بالآلاف الدراهم

	2007	2008	% النمو Growth	
Letters of credit	109,830,462	118,095,144	7.52	الإعتمادات المستندية
Guarantees & acceptances	312,493,645	394,385,797	26.21	الضمانات والقبولات
Others	687,924,085	732,886,340	6.54	أخرى
<b>Total contra accounts</b>	<b>1,110,248,192</b>	<b>1,245,367,281</b>	<b>12.17</b>	<b>مجموع الحسابات النظامية</b>

## بيان الارباح والخسائر المجمعة AGGREGATED PROFIT & LOSS STATEMENT


In Thousands Of AED

بالآلاف الدراهم

	2007	2008	% النمو Growth	
Interest income	59,182,853	70,477,797	19.08	الفوائد الدائنة
Interest expenses	(34,433,707)	(32,953,307)	-19.06	الفوائد المدينة
Net interest income	24,749,146	37,524,490	51.62	صافي إيرادات الفوائد
Other income	21,391,906	24,115,922	12.73	الإيرادات الأخرى
Operating income	46,141,052	61,640,412	33.59	أرباح العمليات
General and administrative expenses	(15,800,522)	(22,036,451)	13.05	المصاريف الإدارية والعمومية
Provision & other expenses	(3,651,246)	(10,766,585)	6.04	المخصصات والمصروفات الأخرى
Net profit before taxation	26,689,284	28,837,376	8.05	صافي الأرباح قبل الضرائب
Taxation	(1,333,933)	(1,595,236)	1.82	الضرائب
Minority interests	(324,983)	(209,590)	45.69	حقوق الأقلية
Net profit for the year	25,030,368	27,032,550	8.00	صافي أرباح السنة
Retained earning brought forward	21,985,170	30,404,249	38.29	أرباح مدورة من السنة السابقة
Others	(19,914)	(33,313)	67.28	أخرى
Profit available for appropriation	46,995,624	57,403,486	22.15	الأرباح القابلة للتوزيع
Proposed appropriation				التوزيع المقترح
Legal reserves	(1,416,075)	(1,387,082)	-2.05	احتياطي قانوني
Other reserves	(3,893,805)	(1,750,957)	-55.03	احتياطيات أخرى
Directors' remuneration	(112,510)	(108,457)	-3.60	مكافأة أعضاء مجلس الإدارة
Cash Dividend	(4,495,308)	(3,609,127)	-19.71	أرباح للتوزيع نقدا
Proposed bonus shares	(4,810,595)	(3,999,360)	-16.86	اسهم منحة مقترح توزيعها
Transfer to head office	(1,733,179)	(1,239,833)	-28.46	أرباح للتحويل للمركز الرئيسي
Others	(129,903)	(236,002)	81.68	أخرى
Retained earnings carried forward	30,404,249	45,072,668	48.24	أرباح مدورة للسنة القادمة

AGGREGATED PROFIT &amp; LOSS - COMMERCIAL BANKS

الارباح والخسائر المجمعة للمصارف التجارية



## مؤشرات هامة IMPORTANT INDICATORS

Liquidity Indicators	2007	2008	مؤشرات السيولة
Loans & advances to total assets	57.30 %	66.87 %	القروض والسلف الى اجمالي الموجودات
Loans & advances to cus.Deposits	95.42 %	107.54 %	القروض والسلف الى ودائع العملاء
Shareholders' equity to total assets	10.21 %	10.90 %	حقوق المساهمين الى اجمالي الموجودات
Cus.Deposits to total assets	60.05 %	62.18 %	ودائع العملاء الى اجمالي الموجودات
Capital Structure Indicators	مؤشرات هيكل رأس المال		
Total liabilities to total assets	89.79 %	89.10 %	إجمالي المطلوبات إلى إجمالي الموجودات
Total liabilities to shareholders equity	879.64 %	817.57 %	إجمالي المطلوبات إلى حقوق المساهمين
Loans & advances to shareholders' equity	561.31 %	613.61 %	القروض والسلف إلى حقوق المساهمين
Total assets to shareholders equity	979.64 %	917.57 %	إجمالي الموجودات إلى حقوق المساهمين
Profitability Indicators	مؤشرات الربحية		
Return on assets	2.09 %	1.90 %	العائد على إجمالي الموجودات
Return on shareholders' equity	20.50 %	17.45 %	العائد على حقوق المساهمين
Return on share capital	67.03 %	54.09 %	العائد على رأس المال
Dividends (cash) to share capital	13.54 %	7.20 %	الأرباح المقترحة توزيعها إلى رأس المال
Dividends (cash) to net profit	20.20 %	13.31 %	الأرباح المقترحة توزيعها إلى صافي الأرباح
Other Indicators	مؤشرات أخرى		
Contra accounts to total assets	87.03 %	82.11 %	الحسابات النظامية إلى إجمالي الموجودات
Contra accounts to loans & advances	151.89 %	122.78 %	الحسابات النظامية إلى القروض والسلف

AGGREGATED BALANCE SHEET - COMMERCIAL BANK الميزانية العمومية المجمعة للمصارف التجارية

